

KINERJA DAN ANALISA INDUSTRI
**ASURANSI UMUM &
REASURANSI INDONESIA**
Semester 1 (Jan-Jun) Tahun 2019





Trinita Situmeang

WkI. Ketua AAUI merangkap
Ketua Bidang
Statistik, Riset, Analisa, TI & Aktuaria



Dody A.S. Dalimunthe

Direktur Eksekutif

ASOSIASI ASURANSI UMUM INDONESIA

Secretariat Office:
Gd. Permata Kuningan Lt.2
Jl. Kuningan Mulia Kav 9C
Guntur – Jakarta 12960

Ph. 021-2906 9800
Email : info@aaui.or.id
www.aaui.or.id

PENGANTAR

Data Industri Asuransi Umum dan Reasuransi Semester 1 (Q2) tahun 2019 merupakan kompilasi total data (un-audited) 73 Perusahaan Asuransi Umum & 6 (enam) Perusahaan Reasuransi untuk periode Januari s/d Juni tahun 2019.

Kami berusaha untuk dapat menyajikan kajian dan analisa data yang tajam dan tepat agar hasil kompilasi ini dapat bermanfaat bagi anggota dan menjadi bahan pertimbangan bagi kebijakan usaha.

Namun demikian masih banyak hal yang perlu kami lakukan untuk keakuratan kajian data ini, dan hal ini tidak akan tercapai tanpa kerjasama dari seluruh anggota AAUI untuk dapat menyampaikan laporannya selengkap mungkin dan sesuai dengan panduan. Saat ini kesediaan data di AAUI masih sangat terbatas, dan kami berharap anggota juga berkenan untuk lebih dalam memberikan detail pelaporannya. Menunjang hal tersebut kami juga menyiapkan system guna kemudahan proses pelaporan.

Kajian dan Analisa ini dibuat oleh Pengurus Bidang Statistik, Riset, Analisa, TI dan Aktuaris AAUI yang merupakan program kerja rutin setiap periode.



PEREKONOMIAN INDONESIA (Semester 1 tahun 2019)

Situasi Ekonomi Indonesia memiliki pengaruh terhadap pertumbuhan premi Industri Asuransi Umum. Pada Semester 1 2019 realisasi pertumbuhan ekonomi Indonesia tercatat 5,05%, pertumbuhan ini lebih rendah bila dibandingkan dengan pertumbuhan ekonomi Semester 1 tahun 2018.



Sumber: SEKI Bank Indonesia, diolah

Sebelumnya sektor jasa keuangan dan asuransi (financial & insurance services) periode semester 1 tahun 2019 tumbuh 4,59% dibandingkan periode yang sama tahun 2018

Indonesia Economic Growth per Economic Sector at Constant Prices
In IDR Trillions

Economic Sector	2016 Q4	2017 Q1	2017 Q2	2017 Q3	2017 Q4	2018 Q1	2018 Q2	2018 Q3	2018 Q4	2019 Q1	2019 Q2	Growth YOY Q2 2019
Agriculture, Forestry And Fishery	265	306	332	347	272	317	348	359	283	322	367	5,42%
Mining And Quarrying	196	195	196	196	196	195	200	201	200	200	199	-0,67%
Manufacturing	508	511	525	536	530	534	545	559	553	555	565	3,59%
Electricity And Gas Supply	26	25	25	26	26	26	26	27	28	27	27	2,21%
Water Supply, Sewerage, Waste Management	2	2	2	2	2	2	2	2	2	2	2	8,33%
Construction	245	234	240	251	263	251	253	266	278	266	268	5,71%
Wholesale And Retail Trades, Repair of Motor Vehicles	318	318	327	337	332	333	343	354	346	351	359	4,67%
Transport And Storage	98	97	100	105	105	105	108	111	111	110	115	5,78%
Accommodation And Food Service Activities	72	72	73	74	76	77	78	80	81	81	82	5,24%
Information And Communication	119	119	126	128	130	131	134	139	138	142	146	8,75%
Financial And Insurance Services	96	98	99	103	99	102	102	106	106	109	107	4,59%
Real Estate Activities	70	71	72	72	73	74	75	75	76	78	79	5,70%
Business Services	41	42	43	44	45	45	47	48	48	50	51	9,94%
Public Adm and Defence; Compulsory Social Security	85	78	78	80	91	82	84	86	97	88	91	8,77%
Education	80	72	74	75	85	75	77	80	89	79	82	6,37%
Human Health And Social Work Activities	27	27	27	27	29	28	29	29	31	31	31	9,20%
Other Services Activities	40	41	42	43	44	44	46	47	48	49	51	10,81%
Gross Domestic Product	2.386	2.378	2.473	2.551	2.509	2.499	2.604	2.684	2.639	2.625	2.735	5,05%

Source: SEKI Bank Indonesia



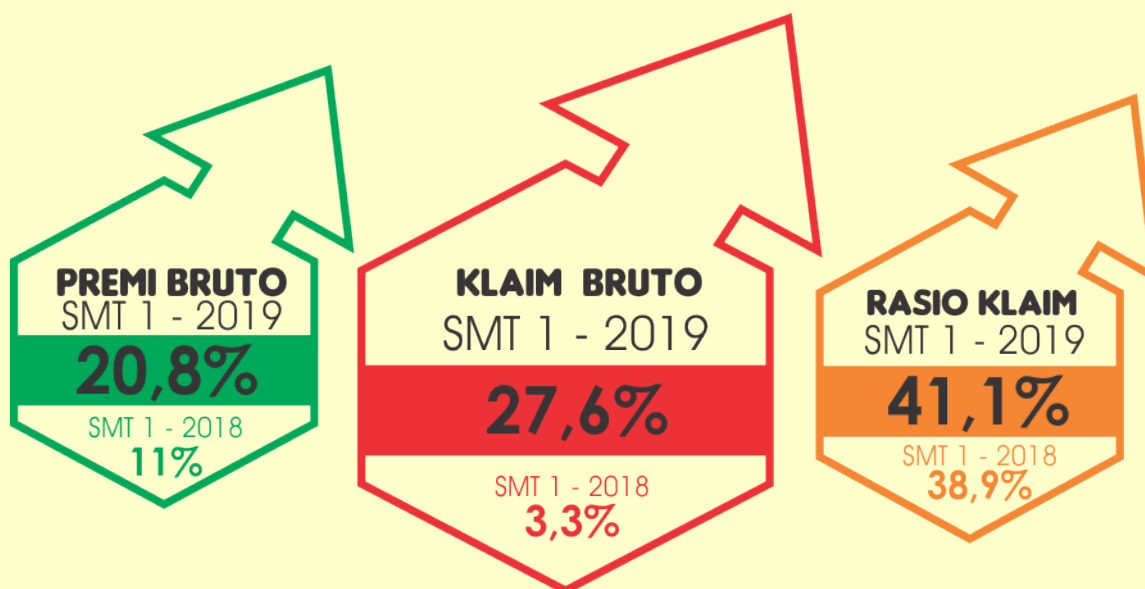
RINGKASAN KINERJA

ASURANSI UMUM SEMESTER 1 TAHUN 2019

Pendapatan Premi Asuransi Umum SMT 1 – 2019 tercatat sebesar 40 Trilyun Rupiah, dibandingkan SMT 1 – 2018 (33.1 Trilyun Rupiah) mencatatkan peningkatan pertumbuhan sebesar 20,8%. Hampir seluruh lini bisnis mencatatkan pertumbuhan positif pada SMT 1 tahun 2019 kecuali Energi off shore dan Tanggung gugat yang mencatatkan pertumbuhan negatif di semester ini dibandingkan periode yang sama tahun sebelumnya.

Klaim Bruto pada SMT 1 – 2019 tercatat sebesar 16.4 Trilyun Rupiah, dibandingkan SMT 1 – 2018 yang tercatat sebesar 12.9 Trilyun Rupiah mencatatkan pertumbuhan sebesar 27.6%. Penurunan klaim terjadi pada lini usaha asuransi Penerbangan, Rekayasa dan Tanggung Gugat. Sedangkan sisanya mencatatkan peningkatan klaim dibanding semester 1 tahun 2018

Rasio Klaim SMT 1 tahun 2019 tercatat sebesar 41,1%, meningkat dibandingkan tahun lalu sebesar 38,9%. Lonjakan klaim rasio terbesar dicatat pada Asuransi Energi. Hal ini terjadi kemungkinan karena baru ada kejadian klaim sebelumnya dan pembayaran klaim baru diselesaikan di periode ini



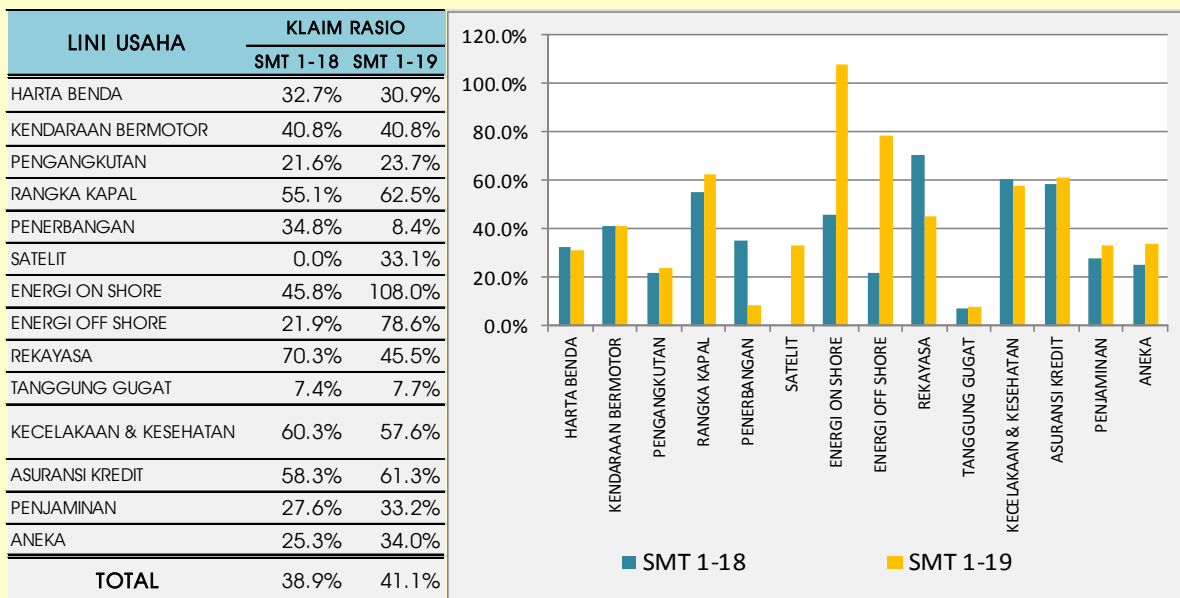


TABEL KOMPILASI PER LINI USAHA ASURANSI UMUM SEMESTER 1 (JAN – JUN) TAHUN 2018 & 2019

Dalam Milyar Rupiah

PREMI		SELISIH	GROWTH (%)	LINI USAHA	KLAIM		SELISIH	GROWTH (%)
SMT 1-18	SMT 1-19				SMT 1-18	SMT 1-19		
8,350.21	10,642.81	2,292.60	27.5%	HARTA BENDA	2,730.01	3,286.81	556.81	20.4%
9,214.43	9,300.21	85.78	0.9%	KENDARAAN BERMOTOR	3,759.77	3,795.82	36.05	1.0%
1,860.95	1,881.80	20.85	1.1%	PENGANGKUTAN	401.75	445.28	43.53	10.8%
752.82	859.47	106.65	14.2%	RANGKA KAPAL	415.05	536.75	121.70	29.3%
553.10	898.92	345.83	62.5%	PENERBANGAN	192.66	75.07	(117.59)	-61.0%
7.92	15.48	7.56	95.5%	SATELIT	-	5.12	5.12	0.0%
27.30	72.25	44.95	164.6%	ENERGI ON SHORE	12.50	78.00	65.51	524.2%
1,044.41	1,026.75	(17.66)	-1.7%	ENERGI OFF SHORE	228.20	807.11	578.91	253.7%
838.60	1,277.36	438.77	52.3%	REKAYASA	589.52	580.62	(8.90)	-1.5%
1,564.96	1,366.08	(198.89)	-12.7%	TANGGUNG GUGAT	116.07	104.76	(11.31)	-9.7%
3,363.61	3,594.31	230.70	6.9%	KECELAKAAN DIRI & KESEHATAN	2,028.81	2,068.70	39.89	2.0%
2,974.67	5,750.08	2,775.40	93.3%	ASURANSI KREDIT	1,735.60	3,524.25	1,788.65	103.1%
673.12	813.71	140.59	20.9%	PENJAMINAN	185.57	269.81	84.25	45.4%
1,904.34	2,516.50	612.16	32.1%	ANEKA	480.98	856.26	375.28	78.0%
33,130.45	40,015.73	6,885.28	20.8%	TOTAL	12,876.49	16,434.38	3,557.89	27.6%

RASIO KLAIM PER LINI USAHA ASURANSI UMUM





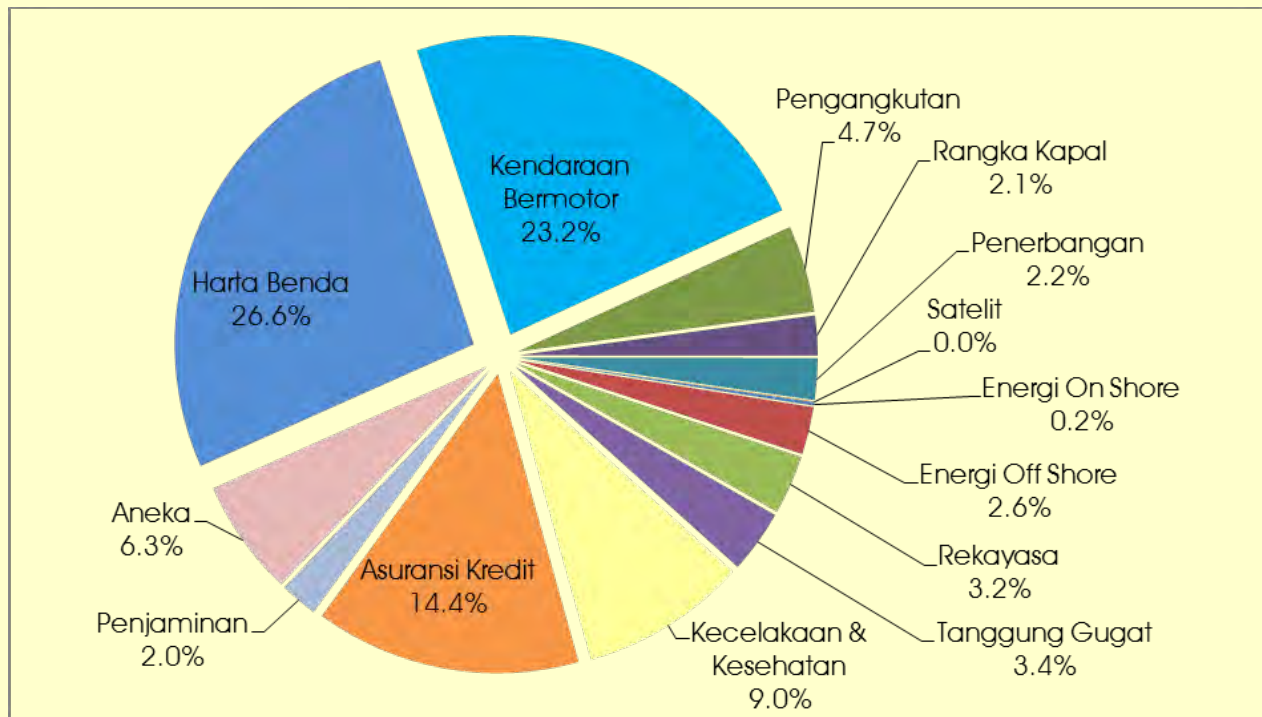
. PANGSA PASAR PREMI ASURANSI UMUM

LINI USAHA	PANGSA PASAR		
	SMT 1-18	SMT 1-19	
HARTA BENDA	25.2%	26.6%	↑
KENDARAAN BERMOTOR	27.8%	23.2%	↓
PENGANGKUTAN	5.6%	4.7%	↓
RANGKA KAPAL	2.3%	2.1%	↓
PENERBANGAN	1.7%	2.2%	↑
SATELIT	0.0%	0.0%	↑
ENERGI ON SHORE	0.1%	0.2%	↑
ENERGI OFF SHORE	3.2%	2.6%	↓
REKAYASA	2.5%	3.2%	↑
TANGGUNG GUGAT	4.7%	3.4%	↓
KECELAKAAN DIRI & KESEHATAN	10.2%	9.0%	↓
ASURANSI KREDIT	9.0%	14.4%	↑
PENJAMINAN	2.0%	2.0%	↑
ANEKA	5.7%	6.3%	↑

Pangsa Pasar terbesar selalu didominasi oleh lini bisnis Asuransi Harta Benda dan Asuransi Kendaraan Bermotor dengan proporsi sebesar 50%, turun sebesar 3% dibanding semester 1 tahun lalu.

Posisi ke tiga oleh lini bisnis Asuransi Kredit dengan proporsi sebesar 14.4% meninggalkan Asuransi Kecelakaan diri & Kesehatan yang terus menurun.

Penurunan komposisi pangsa pasar property dan kendaraan lebih dikarenakan bertambahnya komposisi pangsa pasar Asuransi kredit karena besarnya kontribusi premi terhadap premi total industry.



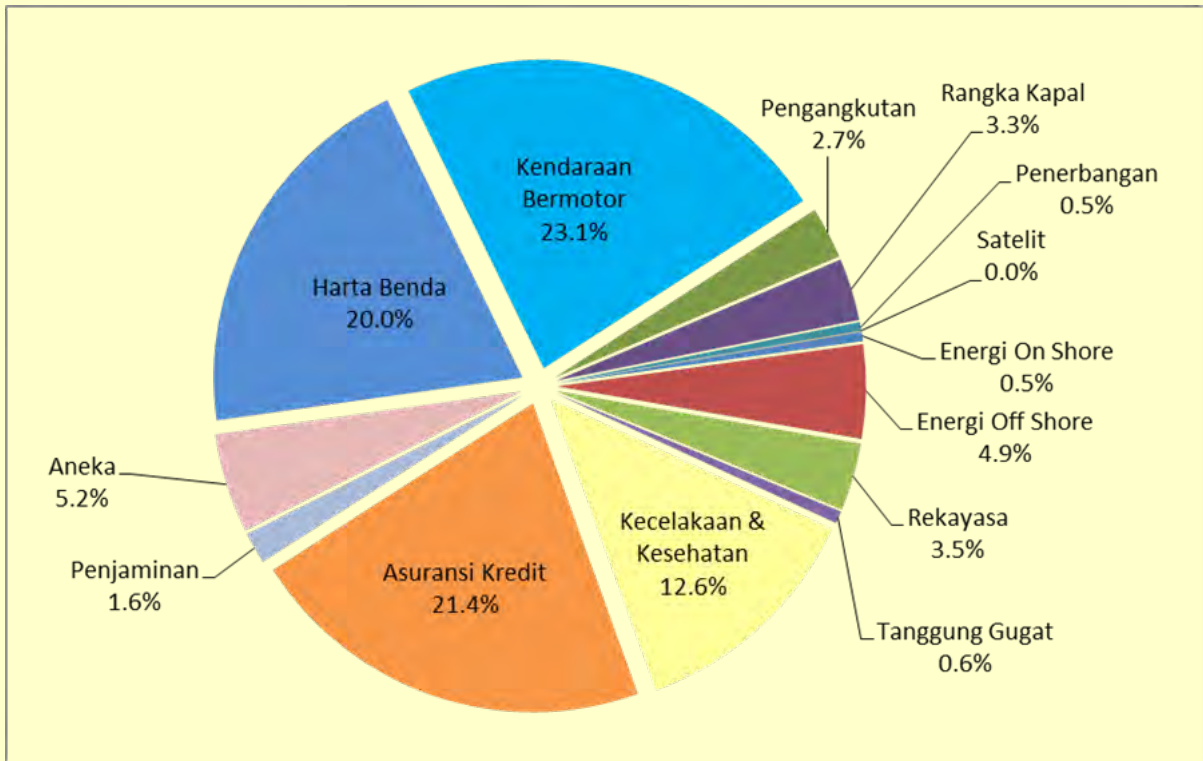


KONTRIBUSI KLAIM ASURANSI UMUM

LINI USAHA	KLAIM KONTRIBUSI	
	SMT 1-18	SMT 1-19
HARTA BENDA	21.2%	20.0% ↓
KENDARAAN BERMOTOR	29.2%	23.1% ↓
PENGANGKUTAN	3.1%	2.7% ↓
RANGKA KAPAL	3.2%	3.3% ↑
PENERBANGAN	1.5%	0.5% ↓
SATELIT	0.0%	0.0% ↑
ENERGI ON SHORE	0.1%	0.5% ↑
ENERGI OFF SHORE	1.8%	4.9% ↑
REKAYASA	4.6%	3.5% ↓
TANGGUNG GUGAT	0.9%	0.6% ↓
KECELAKAAN DIRI & KESEHATAN	15.8%	12.6% ↓
ASURANSI KREDIT	13.5%	21.4% ↑
PENJAMINAN	1.4%	1.6% ↑
ANEKA	3.7%	5.2% ↑

Sejalan dengan Pangsa Pasar Premi, Kontribusi Klaim juga didominasi oleh lini bisnis Kendaraan Bermotor dan Harta Benda, dengan proporsi 42,6% turun sebesar 7,8% dibandingkan semester-1 tahun lalu.

Posisi ke tiga oleh lini bisnis Asuransi Kredit dengan nilai sebesar 21.3% dibanding tahun lalu.





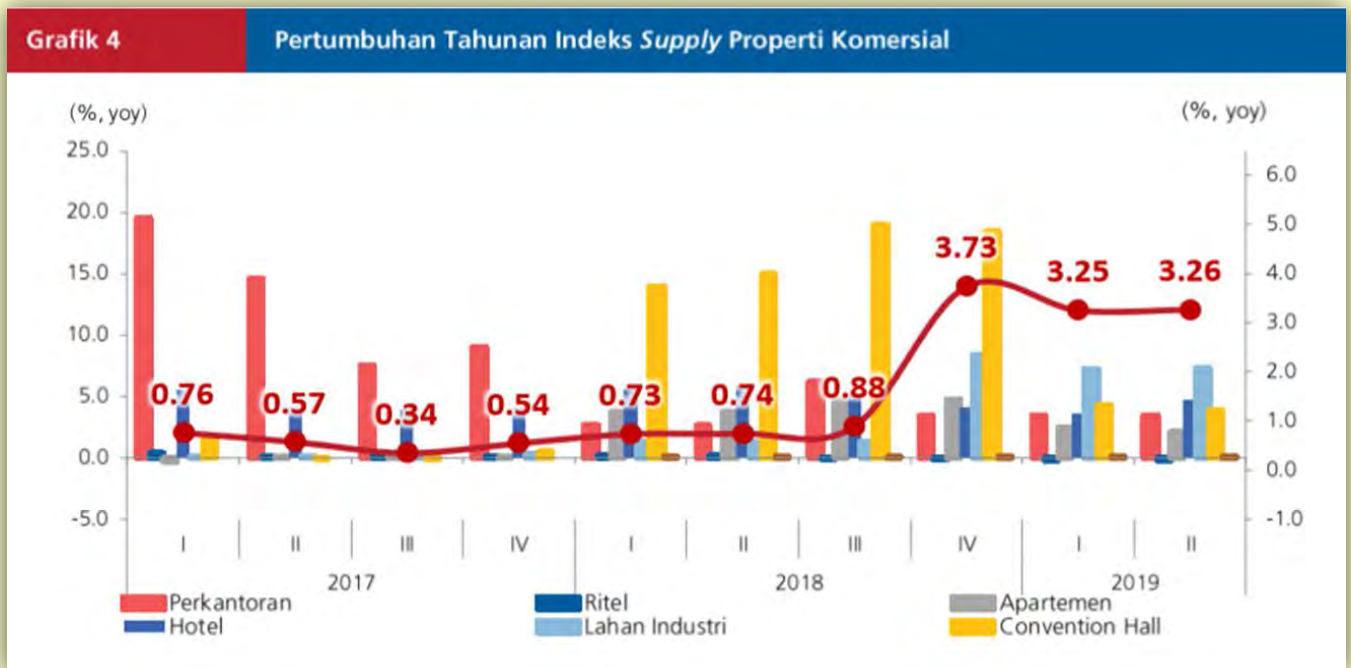
ANALISA MAKRO ASURANSI UMUM

◆ ASURANSI HARTA BENDA / *Property Insurance*

PREMI		SELISIH	GROWTH (%)	LINI USAHA	KLAIM		SELISIH	GROWTH (%)
SMT 1-18	SMT 1-19				SMT 1-18	SMT 1-19		
8,350.21	10,642.81	2,292.60	27.5%	HARTA BENDA	2,730.01	3,286.81	556.81	20.4%

Asuransi Harta Benda mencatatkan pertumbuhan sebesar 27,5%. Pertumbuhan ini masih sejalan dengan pertumbuhan penjualan properti yang didominasi di sektor komersial.

Hal tersebut seperti tergambar pada grafik berikut menunjukkan dimana sector industrial hotel, ritel dan lahan industry mengalami kenaikan.



Sumber : SEKI Bank Indonesia



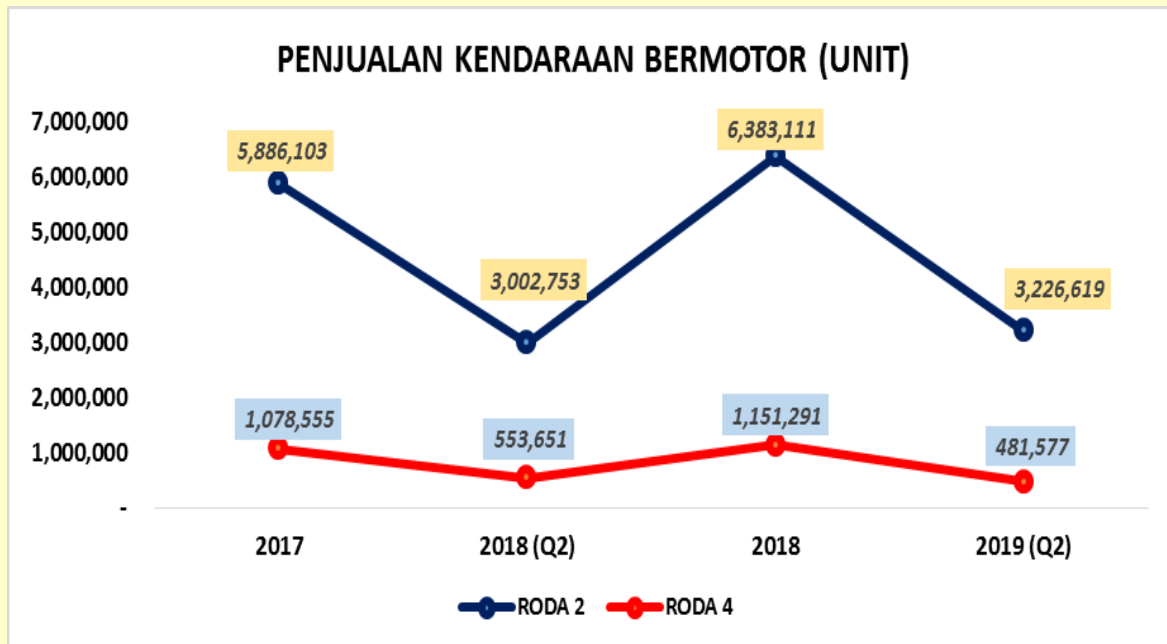
◆ ASURANSI KENDARAAN BERMOTOR / *Motor Vehicle Insurance*

PREMI		SELISIH	GROWTH (%)	LINI USAHA	KLAIM		SELISIH	GROWTH (%)
SMT 1-18	SMT 1-19				SMT 1-18	SMT 1-19		
9,214.43	9,300.21	85.78	0.9%	KENDARAAN BERMOTOR	3,759.77	3,795.82	36.05	1.0%

Asuransi Kendaraan Bermotor semester 1 tahun 2019 masih mengalami perlambatan pertumbuhan, tercatat hanya sebesar 0,9% dibandingkan periode yang sama tahun lalu. didukung oleh penjualan kendaraan bermotor roda 4 yang menurun di Semester 1 tahun 2019.

PENJUALAN KENDARAAN BERMOTOR	2017	2018 (Q2)	2018	2019 (Q2)	GROWTH YOY
RODA 2	5,886,103	3,002,753	6,383,111	3,226,619	7%
RODA 4	1,078,555	553,651	1,151,291	481,577	-13%

Sumber: AISI, GAIKINDO, OJK SPI





◆ ASURANSI REKAYASA / *Engineering Insurance*

PREMI		SELISIH	GROWTH (%)	LINI USAHA	KLAIM		SELISIH	GROWTH (%)
SMT 1-18	SMT 1-19				SMT 1-18	SMT 1-19		
838.60	1,277.36	438.77	52.3%	REKAYASA	589.52	580.62	(8.90)	-1.5%

Asuransi ReKayasa mencatatkan pertumbuhan positif pada semester 1 tahun 2019 dibanding tahun lalu, sebesar 52,3%.



Sumber : KPIP

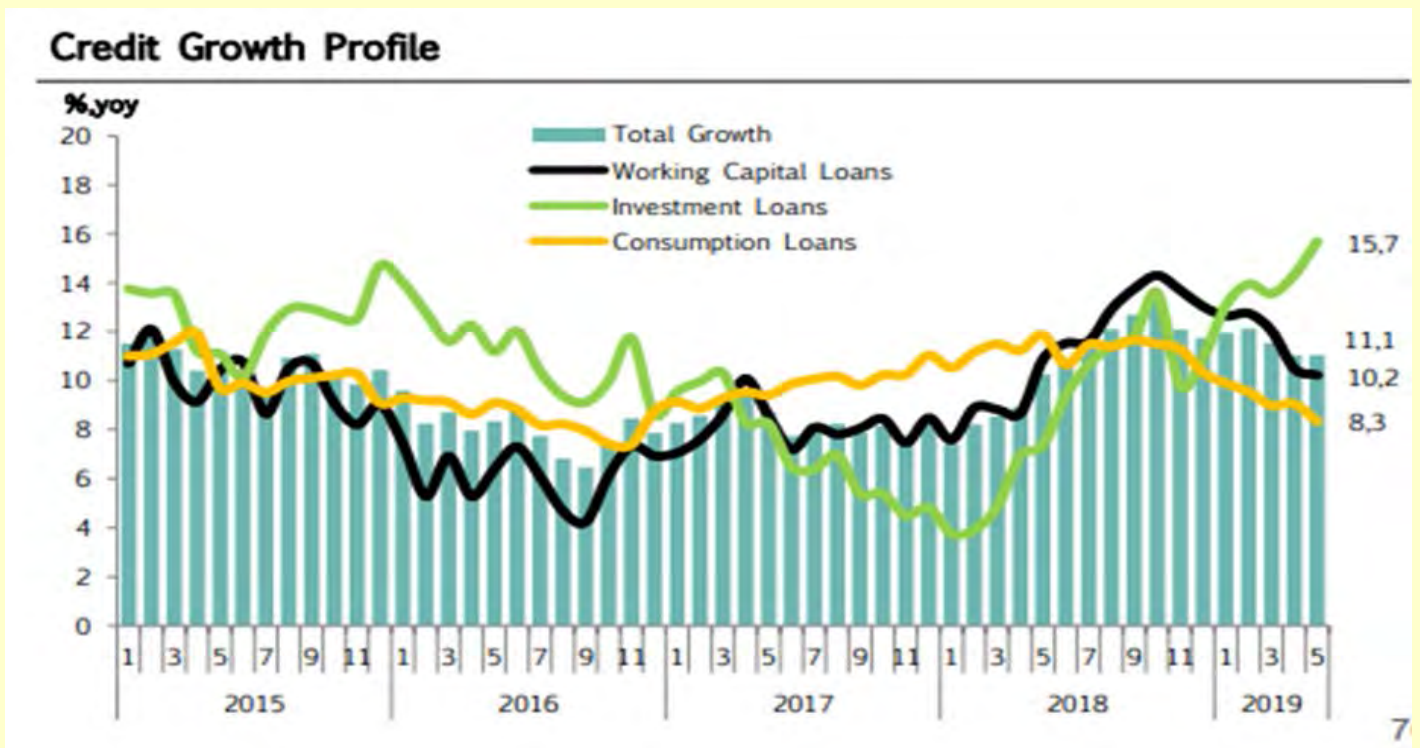
Berdasarkan data KPIP (Komite Percepatan Penyediaan Infrastruktur Prioritas), terdapat proyek-proyek besar yang dimulai pada awal tahun 2019, meliputi diantaranya proyek SPAM regional Jati Luhur dan SPAM Semarang Barat, Jalan tol Yogyakarta – Bawen, Inland Waterways Cikarang. Hal ini menunjang pertumbuhan Asuransi ReKayasa di Semester I 2019.



◆ ASURANSI KREDIT / *Credit Insurance*

PREMI				LINI USAHA	KLAIM			
SMT 1-18	SMT 1-19	SELISIH	GROWTH (%)		SMT 1-18	SMT 1-19	SELISIH	GROWTH (%)
2,974.67	5,750.08	2,775.40	93.3%	ASURANSI KREDIT	1,735.60	3,524.25	1,788.65	103.1%

Asuransi Kredit pada semester 1 tahun 2019 mencatatkan pertumbuhan positif dibanding tahun lalu, sebesar 93,3%. Beberapa hal yang mendukung pertumbuhan tersebut:



Sumber : SEKI Bank Indonesia

Penyaluran Kredit Perbankan. Penyaluran kredit perbankan pada semester I 2019 mengalami pertumbuhan sebesar 11,1%. Peningkatan penyaluran kredit cenderung menyebabkan peningkatan premi asuransi kredit



REASURANSI

Premi Bruto Reasuransi Umum SMT 1 - 2019 tercatat sebesar 8.3 Triliun Rupiah dan tumbuh sebesar 10,2% dibanding periode yang sama tahun lalu (7.5 Triliun Rupiah).

Dari sisi klaim bruto, pada SMT 1 - 2019 tercatat sebesar 2.5 Triliun Rupiah dan meningkat sebesar 20,8% dibanding periode yang sama tahun lalu (2.1 Trilyun Rupiah).

TABEL KOMPILASI PERKEMBANGAN REASURANSI SEMESTER 1 TAHUN 2018 & 2019

Dalam Juta Rupiah

PREMI				LINI USAHA	KLAIM			
SMT 1-18	SMT 1-19	SELISIH	GROWTH (%)		SMT 1-18	SMT 1-19	SELISIH	GROWTH (%)
4,008.34	4,412.77	404.42	10.1%	HARTA BENDA	825.14	1,042.34	217.21	26.3%
287.64	284.27	(3.37)	-1.2%	KENDARAAN BERMOTOR	137.35	146.98	9.63	7.0%
707.00	652.86	(54.13)	-7.7%	PENGANGKUTAN	72.96	103.56	30.60	41.9%
259.38	353.68	94.30	36.4%	RANGKA KAPAL	145.96	222.85	76.89	52.7%
27.21	37.07	9.86	36.2%	PENERBANGAN	16.96	19.68	2.72	16.1%
0.20	-	(0.20)	-100.0%	SATELIT	-	-	-	#DIV/0!
96.34	121.72	25.38	26.3%	ENERGI ON SHORE	10.92	7.35	(3.57)	-32.7%
135.90	196.60	60.70	44.7%	ENERGI OFF SHORE	32.38	33.70	1.32	4.1%
307.60	444.18	136.58	44.4%	REKAYASA	200.85	214.21	13.36	6.6%
394.68	127.53	(267.15)	-67.7%	TANGGUNG GUGAT	24.11	28.44	4.33	17.9%
168.35	150.63	(17.73)	-10.5%	KECELAKAAN DIRI & KESEHATAN	76.59	100.02	23.43	30.6%
451.28	888.44	437.16	96.9%	ASURANSI KREDIT	291.81	304.18	12.37	4.2%
39.96	60.09	20.13	50.4%	PENJAMINAN	15.49	15.43	(0.07)	-0.4%
627.72	549.22	(78.50)	-12.5%	ANEKA	239.27	285.63	46.36	19.4%
7,511.61	8,279.07	767.47	10.2%	TOTAL	2,089.79	2,524.37	434.58	20.8%



RESUME

1. Premi Bruto Asuransi Umum pada semester I 2019 mencatatkan pertumbuhan sebesar 20,6%. Hampir seluruh lini bisnis mencatatkan pertumbuhan positif pada SMT 1 tahun 2018 kecuali Asuransi energi off shore dan tanggung gugat yang mencatatkan pertumbuhan negatif di semester ini dibandingkan periode yang sama tahun sebelumnya. Namun sejalan dengan peningkatan premi, Klaim mengalami peningkatan sebesar 27,7% di semester 1 tahun 2019.
2. Pertumbuhan Premi Bruto Semester 1 tahun 2019 yang terbesar dalam nominal maupun prosentase pertumbuhan dibukukan pada lini usaha asuransi Kredit, bila dibandingkan dengan periode yang sama tahun sebelumnya.
3. Pertumbuhan premi asuransi kendaraan bermotor yang tumbuh sedikit di semester 1 tahun 2019 ini didukung juga dengan data GAIKINDO terkait turunnya penjualan kendaraan bermotor roda 4.
4. Pangsa pasar premi asuransi umum masih didominasi oleh 2 lini usaha terbesar yaitu asuransi Harta Benda dan Asuransi Kendaraan bermotor dengan total kontribusi 49,9%
5. Klaim Bruto asuransi umum pada semester 1 tahun 2019 ini kembali mencatatkan peningkatan mencapai 26,6% dibandingkan dengan tahun sebelumnya.
6. Rasio klaim dibayar terhadap premi selama semester 1 tahun 2019 meningkat sebesar 41,2% dibandingkan tahun sebelumnya.
7. Reasuransi Indonesia mengalami pertumbuhan positif di Semester I 2019 sebesar 10,2%. Sementara Klaim Reasuransi pada semester I 2019 mengalami kenaikan sebesar 20,8%